

NOM du Patient :

COMMANDE N°

CACHET PRATICIEN

AGE :





- Homme
 Femme

CONJOINTE

- CCM CIV CC ÉPAULEMENT CERAM
 ZIRCON EMPRESS II INLAY CORE : CLAVETTE
 AILETTE METAL INLAY ONLY METAL COMPO CERAM

ALLIAGE : COCR TITANE OR SEMI PRECIEUX

COURONNES UNITAIRES COURONNES SOLIDARISÉES BRIDGE RICHMOND

-  SANS BANDEAU MÉTAL EMBRASURE OUVERTE FERMEE
  BANDEAU PERIPHÉRIQUE SOUS OCCLUSION
  BANDEAU LINGUAL / PALATIN POINT DE CONTACT SURFACE DE CONTACT
  SILLONS NON MAQUILLES

ADJOINTE

- PEI CIRE
 HAUT BAS ACKERS
 STELLITE NUE APPAREIL RESINE ESSAYAGE
 STELLITE MONTAGE APPAREIL RESINE FINITION
 STELLITE FINITION DENT PROVISOIRE
 FLEXITE ESSAYAGE CONTRE PLAQUE
 FLEXITE FINITION
 REBASAGE ADJONCTION REPARATION
GOUTTIERE : BLANCHIMENT BRUXISME SUR ELEVATION

TEINTE :



INTERMÉDAIRE DE BRIDGE



18	17	16	15	14	13	12	11
48	47	46	45	44	43	42	41

21	22	23	24	25	26	27	28
31	32	33	34	35	36	37	38

COMMENTAIRES :

GAMME

- EXCELLENCE PLUS
 ECO
 EXPRESS

DATE ET ENVOI

NOMBRE DE
PORTE EMPREINTES

MORDU

MODÈLE

DATE ET HEURE DU RENDEZ-VOUS

1) ESSAYAGE

2) ESSAYAGE

3) FINITION

NE CONSERVER QUE LE VOLET JAUNE